


# Alexa 800

Línea Ultra límites



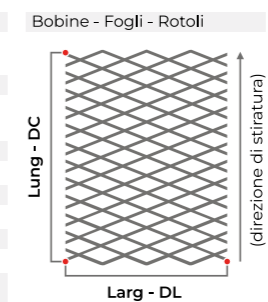
**Product data:**  
**E 800 x 300 (207) - 100 x e**  
**Espesor final: 72,00 mm**  
**Vacío sobre lleno: 11,00 %**

Material	Name	sp mm	Peso kg/m2	Plancha Bajo demanda
Aluminio	R 800 x 300 (207) - 100 x 2	2,0	5,3	☑
Aluminio	R 800 x 300 (207) - 100 x 3	3,0	7,9	☑

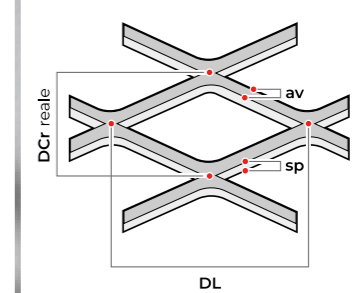
## Riferimenti

- Nome** = Geom DL x DCn (DCr) - av x sp
- Geom** = Esagonale, Romboidale, Quadra, Tonda, Spianata
- DL** = Diagonale Lunga
- DCn** = Diagonale Corta nominale (riferimento interno)
- DCr** = Diagonale Corta reale
- av** = Avanzamento
- sp** = Spessore
- spFin** = Spessore finale
- v/p %** = % vuoto su pieno
- Larg - DL** = Larghezza in direzione DL
- Lung - DC** = Lunghezza in direzione DC (direzione di stiratura)

## Dimensioni



## Dimensione maglia



## Facciata a vista

