


Opera 400

Línea Ultra límites



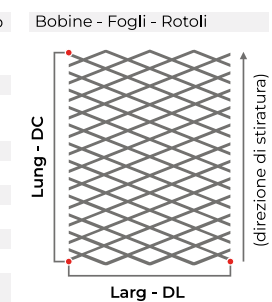
Product data:
E 400 x 140 (305) - 150 x e
Espesor final: 60,00 mm
Vacío sobre lleno: 5,50 %

Material	Name	sp mm	Peso kg/m ²	Plancha 1250x2500
Aluminio	R 400 x 140 (305) - 150 x 3	3,0	8,0	☉

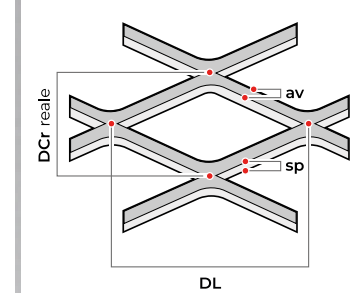
Riferimenti

- Nome** = Geom DL x DCn (DCr) - av x sp
- Geom** = Esagonale, Romboidale, Quadra, Tonda, Spianata
- DL** = Diagonale Lunga
- DCn** = Diagonale Corta nominale (riferimento interno)
- DCr** = Diagonale Corta reale
- av** = Avanzamento
- sp** = Spessore
- spFin** = Spessore finale
- v/p %** = % vuoto su pieno
- Larg - DL** = Larghezza in direzione DL
- Lung - DC** = Lunghezza in direzione DC (direzione di stiratura)

Dimensioni



Dimensione maglia



Facciata a vista

