


# PS 02

## Rejillas estiradas



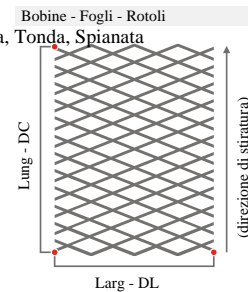
**Product data:**  
R 53,5 x 20 (21,5) 4,8 x e

Materiale	Nome	sp mm	Peso kg/m <sup>2</sup>	Plancha 1000x2000
Acero al carbono	R 53,5 x 20 (21,5) - 4,8 x 3	3,0	10,5	☑

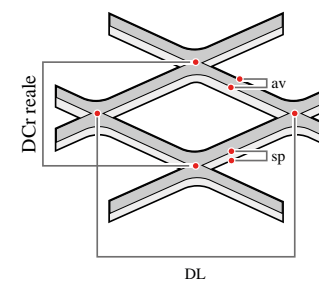
### Riferimenti

Nome	= Geom DL x DCn (DCr) - av x sp
Geom	= Esagonale, Romboidale, Quadra, Tonda, Spianata
DL	= Diagonale Lunga
DCn	= Diagonale Corta nominale (riferimento interno)
DCr	= Diagonale Corta reale
av	= Avanzamento
sp	= Spessore
Larg - DL	= Larghezza in direzione DL
Lung - DC	= Lunghezza in direzione DC (direzione di stiratura)

### Dimensioni



### Dimensione maglia



### Facciata a vista

